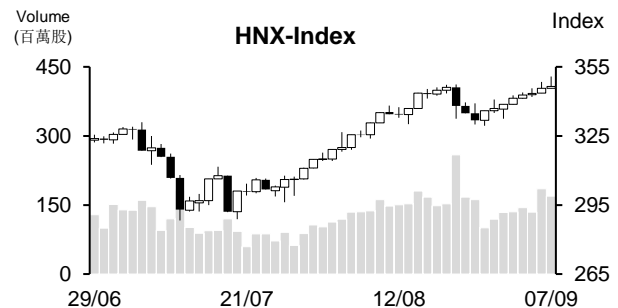
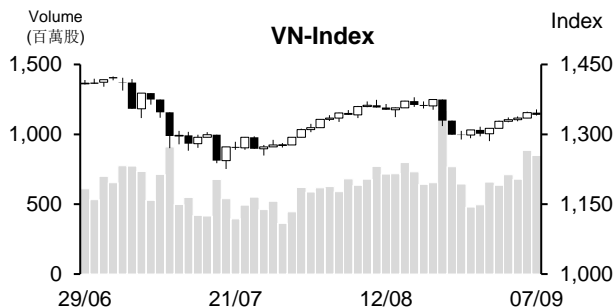


越股行情

07/09/2021	HOSE		VN30		HNX	
收盤價	1,341.90	-0.33%	1,444.10	0.18%	346.48	0.25%
成交股數(百萬股)	865.99	-7.75%	210.56	-1.90%	180.16	-7.55%
撮合股數(百萬股)	847.58	-4.30%	205.27	-1.66%	169.19	-8.50%
與最近 20 日之平均比較	716.06	18.37%	205.58	-0.15%	155.29	8.95%
成交值(十億越盾)	26,511.11	-5.23%	10,705.25	-1.05%	3,733.37	-1.80%
撮合成交值(十億越盾)	25,727.67	-3.00%	10,294.07	-1.46%	3,566.30	0.29%
與最近 20 日之平均比較	22,778.32	12.95%	10,530.73	-2.25%	3,624.92	-1.62%
上漲家數	125	28%	11	37%	87	25%
下跌家數	294	66%	17	57%	141	40%
持平家數	28	6%	2	7%	123	35%



市場概況

HOSE 盤勢在 1,350 點關卡附近呈現震盪。雖然 VN 指數受到銀行及證券族群同步上揚的支持，但其他族群則因獲利了結賣壓湧現下而回落，使指數於午盤後半段出現反轉，由紅翻黑。VN 指數結束連續五個交易日的上揚。今日下跌檔數佔多 (66%)。

技術分析

今日 VN 指數回落，量能維持高出最近二十日平均成交量。由於指數守穩在 MA5 及 20 均線之上，加以+DI 向上與-DI 交叉，意味著盤勢仍處於反彈。然 MA 20、50 及 100 走平 (盤勢不明)，我們因之預期指數可能將在 1,330 - 1,350 點區間 (MA20 附近) 游走；河內部分，HNX 盤勢則較 HOSE 積極。指數連續八個交易日上漲。由於指數守穩在 MA20 均線之上，其他技術指標亦強勢，我們預期指數將向上測試 347 點或進一步向上測試 350 點關卡。整體而言，盤勢可能將呈現震盪，操作上建議投資人將投資部位的持股率維持在合理比率，且趁著盤勢震盪時進行調節投資部位，基本面佳及吸引資金之股票為投資標的。

建議股名單: BID (加碼)

觀察股名單: GEG、DPR、VTD

(請參考第 2 頁)

當日調整股名單

次號	股票代碼	評等	評等日	現時價格	買入區間	持股表現	目標價	預期獲利	停損價	預期損失	備註
1	BID	加碼	06/09/21	39.7	39.7	0.0%	43.3	9.1%	38.6	-2.8%	BID 處於賣起，有機會在支撐區間回升

次號	股票代碼	評等	評等日	現時價格	支撐/壓力	技術指標
1	GEG	觀察買進	08/09/21	17.3	19.5 20.5-21	GEG 雖然回落，但量能萎縮 + 股價回落至 17 點支撐點 → 預期該股有望回復上升走勢 → 若 GEG 股價回落至 16.7-17 點區間，投資人可考慮買進。
2	DPR	觀察買進	08/09/21	68.2	77-78	DPR 在突破高點後，連續兩個交易整理，然波動幅度小，量能萎縮 → 預期該股將回升 → 若 DPR 股價回落至 65.5-66 點區間，投資人可考慮買進。
3	VTD	觀察買進	08/09/21	14.6	17	最近兩個交易日上漲，量能同步擴增 + 該股已突破下跌趨勢線且突破最近高點 → 預期該股將回復上升走勢 → 若 DPR 股價回落至 65.5-6 點區間，可考慮買進。若 DPR 股價回落至 14-14.2 點區間，投資人可考慮買進。

投資組合部位

次號	股票代碼	評等	評等日	現時價格	買入區間	持股表現	目標價	預期獲利	停損價	預期損失	備註
1	KBC	續包	20/08/21	42.5	37.2	14.2%	47	26.3%	35.5	-5%	
2	DHA	加碼	26/08/21	48.3	44.55	8.4%	52.8	18.5%	43.3	-3%	
3	PPC	續包	27/08/21	25.05	22.6	10.8%	29	28%	22.2	-2%	
4	VGC	加碼	30/08/21	35.7	34.15	4.5%	40	17%	32.5	-5%	
5	HMC	加碼	30/08/21	28.5	27.3	4.4%	32.5	19%	26.1	-4%	
6	ACL	加碼	06/09/21	13.25	12.8	3.5%	16	25%	12.2	-5%	

越南訊息

胡志明市經濟的預期

據經濟法律大學-銀行科技發展學院剛發布有關「第四波 Covid-19 疫情後，胡志明市經濟重建」的報告。報告提及三個經濟成長預期：

(一) 預期 9 月 15 日胡志明市可以遏制第四波疫情且從 10 月初胡志明市經濟開始“恢復正常”，預期胡志明市經濟成長率將較去年萎縮 1.74%。這是最期待發生的情況。

(二) 在不樂觀情況下，今年 9 月底胡志明市才可以遏制第四波疫情，並從 10 月下旬經濟開始“恢復正常”。預期胡志明市經濟將受嚴重打擊，使今年該市的經濟成長率將較去年萎縮 13.48%。

(三) 在樂觀情況下，胡志明市對於疫情控得當，協助 9 月 15 日胡志明市經濟可以開始“恢復正常”，預期胡志明市經濟成長率將較去年僅萎縮 0.85%。

預期胡志明市將享受特殊政策以協助該市經濟快速復甦。

越南國家銀行：今年前八個月授信成長 7.4%，即將公布不良貸款重整之新規定

與同行報記者交談時，越南國家銀行 (SBV) 信用局局長 Nguyen Tuan Anh 先生表示，截至 2021 年 8 月底為止，授信成長 7.4%。銀行的放款主要湧入核心產業。

據投資計畫部之統計數據顯示，今年前七個月授信成長 6.66%，較 6 月亦成擴增 1.13%。

Nguyen Tuan Anh 先生表示，今年 8 月授信成長率趨緩且預期 9 月將持續受影響。然 10 月授信可能將開始回升，尤其是最後兩個月將出現明顯變化。

對於協助領域部分，除了大米領域之外，SBV 即將召開有關協助農產品，甚至水產領域的討論會。

此外，第一號及第三號通知的修正草案即將完成，其草案訂定有關負債的重整，預期本周將公布新規定。

資料來源：NDH

上市公司訊息

Vingroup 已賣出 1 億多 VHM 股

據 Vingroup 股份公司 (HoSE: VIC) 之公佈，公司自 8 月 19 日至 9 月 6 日已透過撮合及議價方式賣出近 1.005 億 VHM 股 (Vinhomes, HoSE: VHM)。目前 Vingroup 持有 22 億 VHM 股，佔 Vinhomes 註冊資本的 66.66%。

在 Vingroup 賣出 VHM 股期間，VHM 股價維持在每股 107,000 - 108,000 越盾，Vingroup 收回約 10.8 兆越盾。

Kinh Bac 已籌集逾 3.4 兆越盾的債券，債券年利率為 10.5-10.8%

據 Kinh Bac 都市區發展總公司 (HoSE: KBC) 之公佈，公司已賣出 1 兆越盾的不可轉換、未有權證的債券。債券期限為 24 個月，到期日為 2023 年 6 月 3 日到期。債券年利率為 10.5%，債券利息將於每六個月支付。其債券以第三方持有的 KBC 股作為擔保品。

按照 KBC 公布的結果，31 位投資人 (國內自然人、證券公司、基金及法人) 買進 9,000 億盾債券；外國基金買進 1,000 億盾債券。

從今年初至今，公司已發行逾 3.4 兆越盾的債券，債券年利率為 10.5-10.8%，到期日為 2023 年。發行目的為調整資本結構、展開項目、擴大子公司營運資金 (這些子公司包括西貢 - 海防工業區公司與西貢 - 北江工業區公司)。

在審計後，Vinaconex (VCG) 獲利再縮減 300 億多越盾

據越南建築與進出口股份公司 (Vinaconex - VCG) 公佈有關 2021 年上半年審計合併財報之數據顯示，營收為 2.341 兆越盾 (較去年同期下降 7.6%)，較審計前再萎縮近 200 億越盾。

VCG 行政管理費用由負 (440 億越盾) 轉正 (400 億越盾)，使行政管理費用多上升 840 億多越盾。

總計，在審計後，2021 年上半年稅後盈餘近 2,490 億越盾，較審計前 (2,790 億多越盾) 縮減逾 300 億越盾。

資料來源：NDH、Cafef

市場統計
撮合統計

推升指數的前五名股票

HOSE				HNX			
股票代碼	收盤價 (越盾)	漲跌 %	影響指數 %	股票代碼	收盤價 (VND)	漲跌 %	影響指數 %
VPB	63,500	3.93%	0.12%	NVB	31,600	9.72%	0.28%
VHM	109,600	1.11%	0.08%	BAB	23,200	4.50%	0.18%
CTG	32,650	1.87%	0.06%	SHS	40,300	3.07%	0.09%
TCB	49,650	1.43%	0.05%	SHB	26,600	0.38%	0.05%
BID	39,700	1.53%	0.05%	MBS	37,200	1.92%	0.05%

拖累指數的前五名股票

HOSE				HNX			
股票代碼	收盤價 (越盾)	漲跌 %	影響指數 %	股票代碼	收盤價 (越盾)	漲跌 %	影響指數 %
VIC	93,900	-1.16%	-0.08%	PVS	25,600	-3.76%	-0.12%
GAS	88,700	-1.88%	-0.06%	PHP	33,000	-4.07%	-0.11%
HPG	50,700	-0.98%	-0.04%	IDC	41,300	-2.82%	-0.09%
VRE	27,200	-3.20%	-0.04%	VCS	117,000	-1.10%	-0.05%
GVR	38,850	-1.15%	-0.04%	PVI	44,500	-1.77%	-0.04%

前五名成交量

HOSE				HNX			
股票代碼	收盤價 (越盾)	漲跌 %	成交量 (股)	股票代碼	收盤價 (越盾)	漲跌 %	成交量 (千股)
HPG	50,700	-0.98%	31,246,800	SHB	26,600	0.38%	15,850,947
SSI	60,400	0.67%	24,553,700	SHS	40,300	3.07%	11,943,357
FLC	10,800	-4.00%	20,685,800	PVS	25,600	-3.76%	9,470,536
MBB	28,600	1.06%	20,389,000	IDC	41,300	-2.82%	9,239,402
DIG	33,300	-4.58%	18,385,100	BII	20,600	9.57%	7,062,664

前五名成交值

HOSE				HNX			
股票代碼	收盤價 (越盾)	漲跌 %	成交值 (十億越盾)	股票代碼	收盤價 (越盾)	漲跌 %	成交值 (十億越盾)
HPG	50,700	-0.98%	1,606.8	SHS	40,300	3.07%	476.1
SSI	60,400	0.67%	1,485.1	SHB	26,600	0.38%	425.4
VHM	109,600	1.11%	1,277.5	IDC	41,300	-2.82%	389.6
HSG	42,100	-1.75%	740.1	PVS	25,600	-3.76%	247.1
VPB	63,500	3.93%	657.6	MBS	37,200	1.92%	184.2

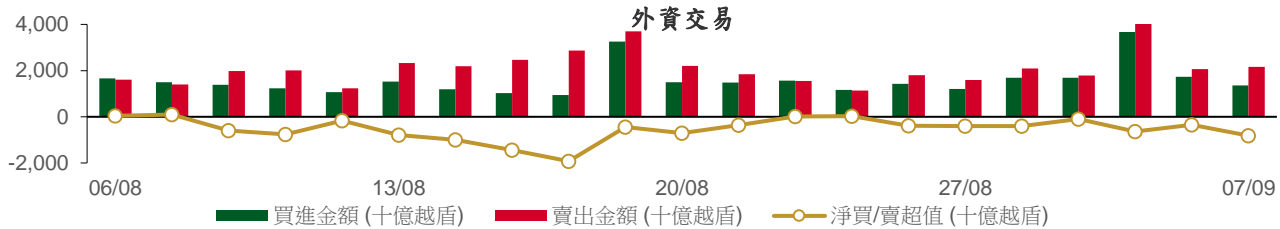
議價交易

前五名股

HOSE			HNX		
股票代碼	成交量 (股)	成交值 (十億越盾)	股票代碼	成交量 (股)	成交值 (十億越盾)
VHM	2,001,500	221.26	VKC	3,193,500	34.46
MSB	5,000,000	134.50	HUT	3,000,000	30.30
E1VFN30	2,900,000	70.05	SHS	608,000	21.58
HPG	1,230,000	64.60	SHB	725,032	19.86
TCB	620,000	30.84	NVB	490,000	13.97

外資交易行情(股票)

證交所	買進成交量 (百萬股)	買進金額 (十億越盾)	賣出成交量 (百萬股)	賣出金額 (十億越盾)	淨買/賣成 交易 (百萬股)	淨買/賣超值 (十億越盾)
HOSE	30.55	1,327.18	45.10	2,152.83	(14.55)	(825.65)
HNX	1.21	24.89	0.72	12.52	0.50	12.37
總計	31.76	1,352.07	45.82	2,165.35	(14.05)	(813.28)



前五名買進

HOSE				HNX			
股票代碼	收盤價 (越盾)	成交量 (股)	成交值 (十億越盾)	股票代碼	收盤價 (越盾)	成交量 (股)	成交值 (十億越盾)
VHM	109,600	1,483,000	163.28	SHS	40,300	202,000	8.05
HPG	50,700	1,704,200	87.65	VCS	117,000	32,100	3.75
SSI	60,400	1,253,900	75.79	SHB	26,600	108,500	2.91
E1VFN30	24,550	3,106,300	75.07	ACM	3,200	367,800	1.31
VCB	100,000	678,600	67.89	MBS	37,200	34,400	1.29

前五名賣出

HOSE				HNX			
股票代碼	收盤價 (越盾)	成交量 (股)	成交值 (十億越盾)	股票代碼	收盤價 (越盾)	成交量 (股)	成交值 (十億越盾)
VHM	109,600	4,695,900	517.66	SMT	19,600	182,000	3.57
SSI	60,400	5,343,300	323.07	BII	20,600	63,000	1.30
HPG	50,700	2,863,300	148.72	TDN	12,800	54,200	0.76
VIC	93,900	1,168,300	110.20	BCC	18,100	40,000	0.74
VNM	86,300	1,212,600	105.21	SHS	40,300	18,328	0.72

前五名淨買超

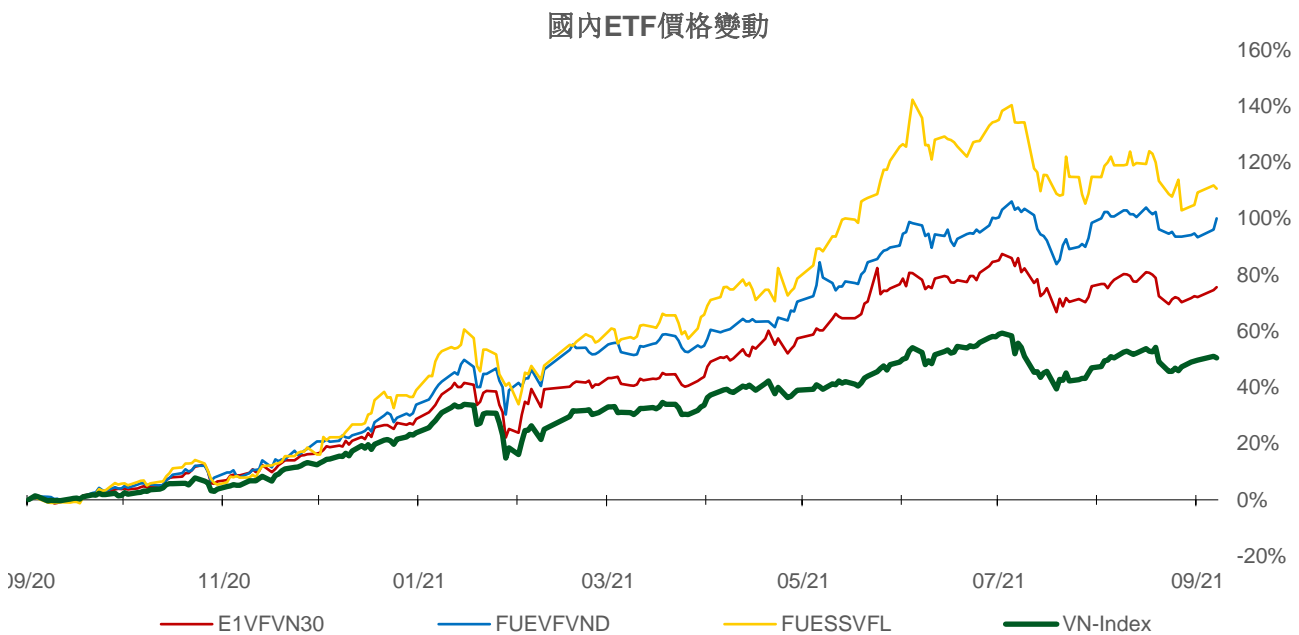
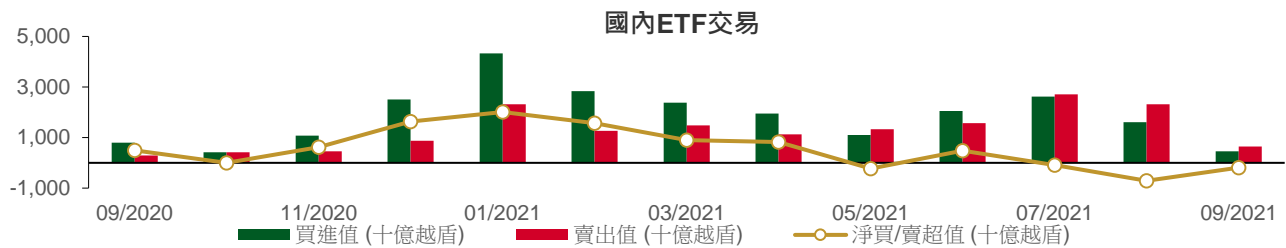
HOSE				HNX			
股票代碼	收盤價 (越盾)	淨買成交量 (股)	淨買超值 (十億越盾)	股票代碼	收盤價 (越盾)	淨買成交量 (股)	淨買超值 (十億越盾)
VCB	100,000	447,100	44.74	SHS	40,300	183,672	7.33
MBB	28,600	1,298,500	37.20	VCS	117,000	32,000	3.74
DCM	24,650	1,261,300	31.51	SHB	26,600	88,500	2.38
VCI	64,300	444,500	28.18	ACM	3,200	343,200	1.23
CTG	32,650	852,500	27.81	MBS	37,200	31,900	1.20

前五名淨賣超

HOSE				HNX			
股票代碼	收盤價 (越盾)	淨賣成交量 (股)	淨賣超值 (十億越盾)	股票代碼	收盤價 (越盾)	淨賣成交量 (股)	淨賣超值 (十億越盾)
VHM	109,600	(3,212,900)	(354.38)	SMT	19,600	(182,000)	(3.57)
SSI	60,400	(4,089,400)	(247.28)	BII	20,600	(53,300)	(1.10)
VIC	93,900	(938,100)	(88.46)	BCC	18,100	(31,916)	(0.60)
HPG	50,700	(1,159,100)	(61.07)	AMV	12,300	(43,500)	(0.54)
MSN	129,800	(345,800)	(44.96)	NBC	17,900	(22,000)	(0.41)

ETF 交易

價格統計					外資交易			
ETF 代碼	收盤價 (越盾)	漲跌 (%)	成交量 (股)	成交值 (十億越盾)	ETF 代碼	買進金額 (十億越盾)	賣出金額 (十億越盾)	淨買/賣超值 (十億越盾)
E1VFN30	24,550	0.6%	3,336,400	80.66	E1VFN30	75.07	70.39	4.68
FUEMAV30	17,050	0.3%	143,700	2.43	FUEMAV30	1.55	2.40	(0.85)
FUESSV30	18,220	0.7%	59,800	1.08	FUESSV30	0.12	0.43	(0.31)
FUESSV50	21,300	0.0%	35,300	0.75	FUESSV50	0.00	0.00	0.00
FUESSVFL	20,680	-0.6%	138,400	2.81	FUESSVFL	0.11	1.99	(1.88)
FUEVFN30	25,700	2.0%	2,022,800	51.25	FUEVFN30	30.24	46.31	(16.07)
FUEVN100	18,700	2.2%	76,800	1.41	FUEVN100	0.56	1.34	(0.78)
總計			5,813,200	140.38	總計	107.64	122.85	(15.21)



權證資訊

權證代碼(*)	收盤價 (越盾)	漲跌 (%)	成交量	到期的 天數	標的股票 之價格 (越盾)	權證理論 價格 (越盾) (**)	與收盤價 的差異 (越盾)	履約價 格(越盾)	行使 比例 n:1	到期日
CFPT2102	3,660	-4.7%	2,260	125	93,500	1,356	(2,304)	89,050	4.9	10/01/2022
CFPT2103	2,640	-2.2%	28,340	122	93,500	353	(2,287)	98,950	4.9	07/01/2022
CFPT2104	2,700	-4.3%	21,820	90	93,500	1,493	(1,207)	79,160	9.9	06/12/2021
CFPT2105	3,860	-3.5%	49,270	121	93,500	1,961	(1,899)	85,100	4.9	06/01/2022
CHDB2101	910	4.6%	5,910	15	26,700	700	(210)	23,920	4.0	22/09/2021
CHDB2102	790	-1.3%	24,870	86	26,700	1	(789)	32,280	8.0	02/12/2021
CHPG2101	5,750	0.4%	14,160	15	50,700	5,607	(143)	34,470	2.9	22/09/2021
CHPG2109	7,600	-3.2%	6,610	125	50,700	971	(6,629)	55,000	1.0	10/01/2022
CHPG2110	2,830	1.1%	43,430	90	50,700	1,400	(1,430)	44,000	5.0	06/12/2021
CHPG2111	2,380	1.3%	238,210	121	50,700	811	(1,569)	48,000	5.0	06/01/2022
CKDH2101	2,370	-0.4%	5,190	15	40,600	2,295	(75)	30,300	4.5	22/09/2021
CKDH2103	750	-6.3%	52,400	86	40,600	1	(749)	48,780	10.0	02/12/2021
CMBB2103	2,730	4.6%	9,180	122	28,600	40	(2,690)	34,810	1.5	07/01/2022
CMSN2101	1,600	-4.8%	11,660	15	129,800	1,553	(47)	99,150	19.8	22/09/2021
CMSN2102	1,130	-8.9%	23,380	15	129,800	997	(133)	110,160	19.8	22/09/2021
CMSN2104	3,950	-3.7%	5,320	239	129,800	1,974	(1,976)	118,000	10.0	04/05/2022
CMSN2105	3,660	-6.6%	107,950	121	129,800	1,534	(2,126)	128,000	5.0	06/01/2022
CMSN2106	870	-8.4%	20,440	86	129,800	2	(868)	160,780	20.0	02/12/2021
CMWG2104	5,340	1.7%	15,420	(169)	110,300	(72)	(5,412)	89,700	6.6	22/03/2021
CMWG2106	2,330	-2.1%	3,840	122	110,300	243	(2,087)	119,600	6.6	07/01/2022
CMWG2107	4,420	0.7%	62,130	121	110,300	1,574	(2,846)	109,630	3.3	06/01/2022
CNVL2101	4,120	-0.2%	28,910	15	104,800	4,104	(16)	56,840	11.7	22/09/2021
CNVL2102	1,210	-4.7%	45,770	20	104,800	871	(339)	94,640	11.8	27/09/2021
CPDR2102	950	-25.8%	13,210	20	83,000	0	(950)	89,000	5.0	27/09/2021
CPNJ2104	830	-2.4%	17,060	122	86,200	7	(823)	109,000	8.0	07/01/2022
CPNJ2105	1,560	-11.9%	55,620	121	86,200	205	(1,355)	95,000	5.0	06/01/2022
CSBT2101	610	1.7%	7,000	15	22,150	(0)	(610)	24,670	5.0	22/09/2021
CSTB2101	3,200	8.5%	22,140	15	27,900	2,960	(240)	22,000	2.0	22/09/2021
CSTB2105	5,450	6.9%	3,060	125	27,900	875	(4,575)	30,000	1.0	10/01/2022
CSTB2106	1,060	2.9%	9,090	86	27,900	1	(1,059)	35,680	10.0	02/12/2021
CTCB2101	20,200	2.5%	5,630	28	49,650	18,702	(1,498)	31,000	1.0	05/10/2021
CTCB2105	3,510	6.4%	50,930	239	49,650	1,497	(2,013)	45,000	5.0	04/05/2022
CTCH2101	150	-16.7%	8,520	15	19,400	(0)	(150)	24,060	3.9	22/09/2021
CVHM2101	850	-19.8%	13,010	15	109,600	176	(674)	106,890	16.0	22/09/2021
CVHM2107	3,860	4.3%	77,710	121	109,600	968	(2,892)	110,000	5.0	06/01/2022
CVIC2101	150	-25.0%	5,450	15	93,900	(0)	(150)	112,780	17.8	22/09/2021
CVIC2103	130	0.0%	25,670	20	93,900	(0)	(130)	147,450	17.8	27/09/2021
CVIC2104	1,340	-6.3%	18,690	122	93,900	36	(1,304)	110,210	8.9	07/01/2022
CVIC2105	1,730	-6.0%	127,350	121	93,900	137	(1,593)	106,670	4.4	06/01/2022
CVJC2101	3,570	-8.0%	1,390	121	124,600	1,446	(2,124)	120,000	5.0	06/01/2022
CVJC2102	1,000	-8.3%	9,960	86	124,600	11	(989)	135,550	25.0	02/12/2021
CVNM2101	80	-11.1%	7,190	15	86,300	(0)	(80)	122,070	19.2	22/09/2021
CVNM2104	70	0.0%	33,380	6	86,300	(0)	(70)	100,010	9.7	13/09/2021
CVNM2105	110	0.0%	34,550	20	86,300	(0)	(110)	115,930	19.4	27/09/2021
CVNM2106	1,950	-2.5%	5,890	128	86,300	82	(1,868)	98,300	4.9	13/01/2022
CVNM2107	1,230	0.0%	9,510	122	86,300	53	(1,177)	96,330	9.8	07/01/2022
CVNM2108	1,960	-1.0%	19,120	90	86,300	842	(1,118)	78,640	9.8	06/12/2021
CVNM2109	1,620	-9.5%	36,370	121	86,300	196	(1,424)	93,390	4.9	06/01/2022
CVPB2105	1,200	1.7%	33,980	86	63,500	8	(1,192)	73,180	20.0	02/12/2021
CVRE2101	80	0.0%	6,970	15	27,200	(0)	(80)	34,570	4.0	22/09/2021
CVRE2105	1,310	-0.8%	24,850	239	27,200	329	(981)	30,000	5.0	04/05/2022
CVRE2106	1,760	-8.8%	153,270	121	27,200	513	(1,247)	28,000	2.0	06/01/2022
CVRE2107	870	-7.5%	10,250	86	27,200	1	(869)	33,180	10.0	02/12/2021

長期投資股

股票代碼	證券所	現時價格	目標價*	報告日	預期 2021年 盈利 (十億越盾)	EPS 2021F	BV 2021F	ROE 2021F	ROA 2021F	PE 2021F	PB 2021F
DHG	(New) HOSE	103,600	105,600	07/09/2021	746	5,709	28,805	20%	16%	18.5	3.7
MWG	(New) HOSE	110,300	165,500	01/09/2021	5,183	10,901	42,455	26%	10%	15.2	3.9
KDH	(New) HOSE	40,600	45,300	01/09/2021	1,174	1,825	14,083	14%	8%	24.8	3.2
MPC	(New) UPCOM	40,861	39,900	27/08/2021	641	3,206	27,215	12%	7%	12.5	1.5
MSN	(New) HOSE	129,800	171,800	25/08/2021	7,375	6,059	20,833	21%	5%	28.4	8.3
FMC	(New) HOSE	44,500	46,400	20/08/2021	220	3,745	22,794	16%	11%	12.4	2.0
HPG	(New) HOSE	50,700	64,800	19/08/2021	28,065	6,261	18,845	33%	18%	10.4	3.4
ANV	HOSE	32,100	27,700	16/08/2021	222	1,739	18,043	9%	4%	15.9	1.5
VIB	HOSE	36,550	45,700	12/08/2021	5,298	3,411	17,841	23%	2%	13.4	2.6
NLG	HOSE	44,400	49,500	11/08/2021	1,090	3,175	29,565	12%	7%	15.6	1.7
STK	HOSE	47,000	45,300	30/07/2021	239	2,835	15,598	18%	12%	16.0	2.9
PNJ	HOSE	86,000	112,600	29/07/2021	1,411	6,203	27,067	23%	15%	18.2	4.2
TCM	HOSE	68,900	65,800	28/07/2021	285	4,595	29,994	15%	9%	14.3	2.2
VNM	HOSE	86,300	118,000	28/07/2021	9,988	4,732	16,254	29%	19%	25.9	7.3
SZC	HOSE	47,300	45,800	26/07/2021	254	2,543	13,930	18%	4%	18.0	3.3
KDC	HOSE	59,700	74,000	23/07/2021	594	2,169	33,140	8%	4%	34.1	2.8
VHC	HOSE	49,000	49,500	22/07/2021	820	4,471	30,346	15%	11%	11.1	1.6
FRT	HOSE	41,000	39,000	21/07/2021	86	1,086	15,486	7%	1%	35.9	2.5
DGW	HOSE	92,800	155,000	19/07/2021	448	10,128	35,337	29%	12%	15.3	4.4
PVI	HNX	44,500	39,777	16/07/2021	928	3,964	32,723	12%	4%	10.0	1.2
BMI	HOSE	33,200	42,800	13/07/2021	310	3,395	26,601	13%	5%	12.6	1.6
DXG	HOSE	22,000	32,300	09/07/2021	1,390	1,727	14,784	13%	5%	18.7	2.1
DHC	HOSE	83,900	109,000	08/07/2021	497	8,868	31,698	28%	18%	12.3	3.4
GMD	HOSE	50,800	54,800	07/07/2021	541	1,794	22,180	8%	5%	31.5	2.5
GVR	HOSE	38,850	40,200	05/07/2021	4,906	1,042	13,121	9%	6%	38.6	3.1
TPB	HOSE	36,400	42,600	25/06/2021	4,546	3,880	19,024	23%	2%	11.0	2.2
AAA	HOSE	16,000	21,500	07/06/2021	413	1,739	17,474	11%	5%	10.2	1.0
VRE	HOSE	27,200	42,500	31/05/2021	2,603	1,419	11,745	9%	6%	35.5	3.6
VHM	HOSE	109,600	137,000	31/05/2021	34,194	10,223	42,470	36%	11%	13.4	4.2
PHR	HOSE	54,700	67,600	28/05/2021	1,146	8,158	20,173	32%	16%	6.6	2.1
KBC	HOSE	42,500	47,200	28/05/2021	1,682	3,251	25,883	14%	6%	14.5	1.5
REE	HOSE	64,000	62,100	28/05/2021	1,937	5,984	45,456	14%	9%	10.4	1.4
IMP	HOSE	70,800	63,700	27/05/2021	241	3,611	27,902	13%	11%	17.7	2.3
SAB	HOSE	148,700	182,900	26/05/2021	4,985	7,369	36,116	21%	17%	26.6	5.1
NVL	HOSE	104,800	104,600	13/05/2021	4,369	4,389	29,673	13%	3%	23.8	3.5
VGG	UPCOM	42,816	55,500	13/05/2021	187	4,249	41,384	10%	4%	13.1	1.3
VCB	HOSE	100,000	118,300	10/05/2021	22,986	6,198	32,887	21%	2%	19.1	3.6
ACB	HOSE	32,500	39,800	10/05/2021	9,253	4,281	21,066	24%	2%	7.6	1.4
TCB	HOSE	49,650	51,300	10/05/2021	15,741	4,497	25,278	19%	3%	11.4	2.0
GEG	HOSE	17,600	21,200	07/05/2021	388	1,273	12,788	10%	4%	16.8	1.7
BMP	HOSE	55,000	66,900	06/05/2021	551	6,735	32,184	21%	17%	9.9	2.1
CTD	HOSE	69,400	69,200	29/04/2021	593	7,960	112,448	7%	4%	8.7	0.7
FPT	HOSE	93,500	91,800	14/04/2021	5,036	4,730	26,109	25%	11%	19.4	3.5
VGS	HNX	34,900	24,600	13/04/2021	171	3,623	25,974	20%	5%	7.5	1.4
SMC	HOSE	52,300	37,200	13/04/2021	313	4,961	17,978	20%	8%	6.8	1.4
ACV	UPCOM	77,836	85,600	09/04/2021	3,027	1,390	17,759	8%	5%	60.6	4.7
PLX	HOSE	50,400	64,800	31/03/2021	4,563	3,668	17,545	18%	7%	17.7	3.7
SBT	HOSE	22,150	30,000	25/03/2021	744	1,165	13,578	9%	4%	25.8	2.2
QNS	UPCOM	49,867	48,000	16/03/2021	1,043	1,491	20,653	14%	8%	32.2	2.3
GAS	HOSE	88,700	102,000	05/03/2021	10,892	5,691	27,913	20%	15%	18.0	3.7

股票代碼	證券所	現時價格	目標價*	報告日	預期 2021年 盈利 (十億越盾)	EPS 2021F	BV 2021F	ROE 2021F	ROA 2021F	PE 2021F	PB 2021F
MSH	HOSE	78,000	56,300	03/03/2021	336	6,721	30,835	22%	12%	8.4	1.8
TNG	HOSE	30,000	23,800	19/02/2021	198	2,671	16,167	17%	5%	8.9	1.5
GIL	HOSE	63,400	54,800	05/02/2021	317	8,813	43,186	20%	10%	6.2	1.3
BSR	UPCOM	18,325	12,900	05/02/2021	1,337	431	10,444	4%	2%	29.9	1.2
GTN	HOSE	18,950	36,290	29/01/2021	303	621	16,074	7%	8%	58.4	2.3
LHG	HOSE	48,100	30,400	19/01/2021	180	3,601	26,394	11%	6%	8.1	1.0
CTR	UPCOM	82,186	78,800	19/01/2021	223	3,172	14,460	23%	6%	21.1	4.6
POW	HOSE	12,050	14,700	19/01/2021	2,837	1,055	14,071	9%	5%	13.9	1.0

資料來源: PHFM 收集

*若除權交易日發生在報告日後將影響目標價

分析師認證

這份報告由 Pham Quang Chuong - 富鑫基金管理股份公司的研究員製作。負責籌備本報告之全部或部份內容之研究分析師、策略分析師、研究人員以茲聲明，任何研究分析師、策略分析師、研究人員在於本報告所提出之觀點，皆精確反映出其對於該發行機構與證券之個人意見。各研究分析師、策略分析師、研究人員均保證，其報酬在過去與未來，絕對沒有任何一部分是直接或間接與研究分析師、策略分析師、研究人員在此報告中所呈現之特定推薦或觀點有關。

評等指標定義

加碼= 預估其未來之潛在上漲空間大於10%。

觀望= 預估其未來之潛在漲跌空間將在上下10%之間。

減碼= 預估其未來之潛在下跌空間大於10%。

未評等= 本股票並不在富鑫證券之評等涵蓋範圍，或者尚未上市。

績效表現根據12個月的總回報(包含股息)所評定。

富鑫證券股份公司

地址： 21st Floor, Phu My Hung Building, 08 Hoang Van Thai St, Tan Phu Ward. District 7, HCM.

電話號碼： (84-28) 5 413 5479

傳真號碼： +84 28 5413 5473

胡志明市

富美興交易室

地址： Ground Floor. CR2-08. 107 Ton Dat Tien St..HCMC Tan Phu Ward. District 7.

電話號碼： (84-28) 5 413 5478

傳真號碼： +84 28 5413 5473

Tan Binh 分行

地址： E-Town 2 Building. Ground Floor. Room G.4A. 364 Cong Hoa St.. Ward 13. Tan Binh District.. HCMC

電話號碼: (84-28) 3813 2401

傳真號碼: (84-28) 3813 2415

第三郡分行

地址： Floor 2. Phuong Nam Building

157 Vo Thi Sau St.. District 3. HCMC

電話號碼: (84-28) 382 08068

傳真號碼: (84-28) 3820 8206

第一郡分行

地址： Floor 10, 1003A, Ruby Building, 81-83-83B-85 Ham Nghi St, Nguyen Thai Binh Ward, District 1, HCMC

電話號碼: (84-28) 3 535 6060

傳真號碼: (84-28) 3 535 2912

河內市

Ha Noi 分行

地址： Floor 5. Vinafor Building 127 Lo Duc St Hai Ba Trung Dist.. Hanoi

電話號碼: (84-24) 3 933 4566

傳真號碼: (84-24) 3 933 4820

Thanh Xuan 分行

地址： Floor 5. UDIC Complex Building N04 Hoang Dao Thuy. Trung Hoa. Cau Giay Dist.. HaNoi.

電話號碼: (84-24) 6 250 9999

傳真號碼: (84-24) 6 250 6666

海防市

海防分行

地址： Floor 2. Eliteco Building

18 Tran Hung Dao St. Hong Bang Distric. Hai Phong

電話號碼: (84-225) 384 1810

傳真號碼: (84-225) 384 1801