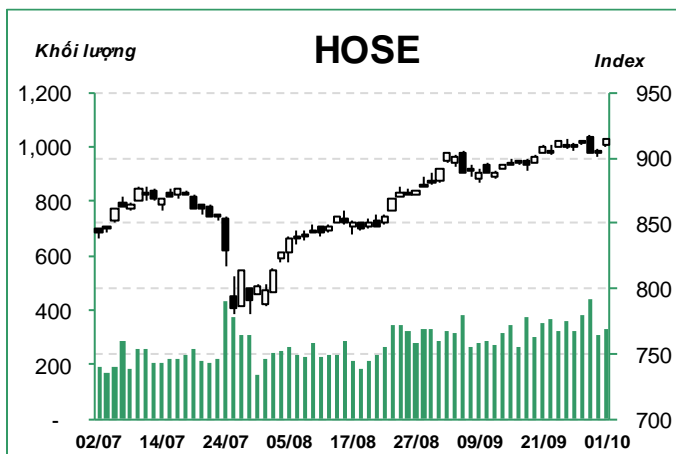


越股行情

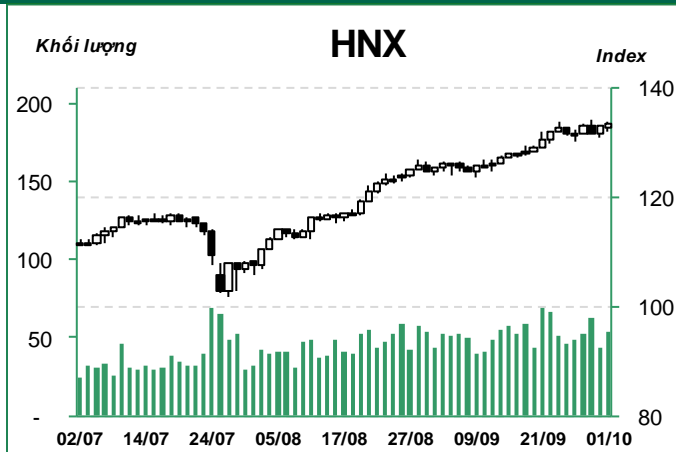
01/10/2020	HOSE		VN30		HNX	
收盤價	914.09	0.98%	867.58	1.05%	133.50	0.42%
與上週末比較	908.27	0.64%	854.71	1.51%	131.52	1.50%
與最近 20 日之平均比較	901.74	1.37%	843.00	2.92%	129.93	2.75%
成交股數(百萬股)	352.45	3.45%	117.34	2.03%	56.53	14.64%
撮合股數	330.22	6.47%	106.52	1.52%	54.16	24.88%
與最近 20 日之平均比較	330.45	-0.07%	95.65	11.36%	52.35	3.45%
成交值(十億越盾)	6,761.68	6.32%	3,007.58	-3.06%	717.84	3.02%
撮合成交值	5,878.31	6.55%	2,660.29	-0.79%	690.33	29.45%
與最近 20 日之平均比較	5,601.56	4.94%	2,560.70	3.89%	614.89	12.27%
上漲家數	305	64%	24	80%	91	26%
下跌家數	108	23%	5	17%	56	16%
持平家數	63	13%	1	3%	208	59%



9 月份越南採購經理人指數 (PMI) 回升，加以越南國家銀行 (SBV) 調降利率，激勵資金持續湧入股市，推升越股兩大指數雙雙上揚。證券、不動產及石油類股為市場之焦點。

VN 指數開高走高，大盤終場收在 914.09 點 (+0.98%)。成交量達 3.302 億股 (+6.5%)，成交值為 5.878 兆越盾(+6.6%)。上漲檔數增加 64%。

Vinhomes-VHM (+2.1%)、Vingroup-VIC (+1.1%)、Vietcombank-VCB (+0.8%) 及 PV Gas-GAS (+1.5%) 紛紛上揚。證券類股為市場之焦點，SSI (+5.0%)、HCM (+5.5%) 和 VCI (+6.9%) 均出現明顯漲幅。不動產、石油及糖業族群也受到投資人之關注。Novaland-NVL (-



議價交易

股票	成交量	成交值
代碼	(千股)	(十億越盾)

HOSE

GAB	1,958.0	303.44
EIB	5,974.2	101.56
VNM	544.0	59.24
VPB	2,460.0	55.32
VJC	433.4	45.53
DBD	830.0	41.50
NVL	675.0	41.38
HPX	770.2	20.05
SAB	100.0	18.45
CTI	1,134.0	16.44

HNX

VCC	1,887.3	22.08
GKM	165.0	2.72
PVI	31.8	1.04
SDA	192.2	0.96
TIG	50.0	0.36
THB	40.0	0.34

0.3%)、Habeco-BHN (-0.5%) 及 Sacombank-STB (-0.4%) 呈現下跌。

外資在 HOSE 維持減碼，淨賣超值為 2,634 億越盾 (+0.1%)。前三大淨賣超值依序為 Hoa Phat 鋼鐵-HPG (-781 億越盾)、Vinamilk-VNM (-467 億越盾)、Vietjet Air 航空-VJC (-363 億越盾)；越南電力設備-GEX (+95 億越盾)、Phu My 肥料-DPM (+73 億越盾) 及 SSI 證券股-SSI (+73 億越盾) 卻收到境外資金湧入。

河內部分，HNX 也持續上揚，大盤終場收在 133.50 點(+0.42%)。成交量擴增至 5,420 萬股 (+24.9%)，成交值達 6,903 億越盾 (+29.5%)。

西貢河內銀行-SHB 與亞洲銀行-ACB 持平，使 HNX 指數上漲幅度有限。Vicostone-VCS 連續兩個交易日上揚 (今日再度上漲 2.5%)。西貢河內證券-SHS (+6.7%) 及石油技術服務-PVS (+2.2%) 亦雙雙收紅。國民銀行-NVB (-3.3%)、Vinaconex-VCG (-0.5%) 和 Constrexim-CTX (-7.7%) 呈現下挫。

外國投資人在 HNX 維持減碼，淨賣超值為 78 億越盾 (-8.5%)。Doan Xa 港口-DXP 遭到外資大幅減碼 (-72 億越盾)；外資對於其他股之淨買/賣超值不明顯。

VN指數連續兩個交易日上漲，量能擴增高出最近二十日平均成交量。由於指數重新站回 MA5 均線，且維持在 MA20 均線之上，加以動向指標 (ADX) 維持在 24 點，以及+DI 與-DI 距離擴

增，支持指數上漲動能充沛，預期指數將向上測試 940 點 (Fib 127.2) 價位；河內部分，HNX 指數連續兩個交易日上漲，且守穩在 MA5 至 MA200 均線之上，均支持短線盤勢仍偏多，預期指數將向上測試 134.4 點 (Fib 161.8) 價位。整體而言，指數可能將向上測試更高價位，操作上建議投資人應趁著盤勢震盪時調節投資部位。走勢強勢、基本面佳和預期第三季業績表現搶眼之股票為投資標的。

前五名股

HOSE

前五名上漲

股票代碼	收盤價 ('000)	成交量 (千股)	漲跌 (%)
HAP	6.0	980.8	7.0%
SCR	6.6	7,627.4	7.0%
DPG	29.2	1,299.2	7.0%
ASM	9.4	10,065.3	7.0%
VCI	30.8	2,148.5	6.9%

前五名下跌

股票代碼	收盤價 ('000)	成交量 (千股)	漲跌 (%)
HRC	37.0	0.0	-6.9%
TLD	14.2	28.9	-6.9%
VID	8.9	11.7	-6.9%
DAT	30.6	1.8	-6.9%

HNX

前五名上漲

股票代碼	收盤價 ('000)	成交量 (千股)	漲跌 (%)
NHP	0.7	98.9	16.7%
LM7	4.4	23.8	10.0%
CMC	5.5	1.1	10.0%
VGP	22.1	3.7	10.0%
D11	21.4	4.7	9.7%

前五名下跌

股票代碼	收盤價 ('000)	成交量 (千股)	漲跌 (%)
CKV	11.0	25.0	-9.8%
VTL	14.0	0.2	-9.7%
FID	1.0	33.7	-9.1%
HMH	9.0	0.6	-9.1%

SGT	5.2	5.3	-6.0%
-----	-----	-----	-------

TFC	5.1	2.5	-8.9%
-----	-----	-----	-------

前五名成交值

前五名成交值

股票代碼	收盤價 ('000)	成交值 (十億越盾)	漲跌 (%)
HPG	27.0	460.7	2.3%
DBC	48.7	290.8	2.6%
TCH	21.5	211.0	-0.5%
VNM	109.3	185.0	0.4%
STB	13.8	184.0	-0.4%

股票代碼	收盤價 ('000)	成交值 (十億越盾)	漲跌 (%)
ACB	22.5	146.8	0.0%
SHS	12.8	98.5	6.7%
PVS	13.9	83.4	2.2%
VCS	75.0	42.5	2.5%
NVB	8.8	37.1	-3.3%

前五名成交量

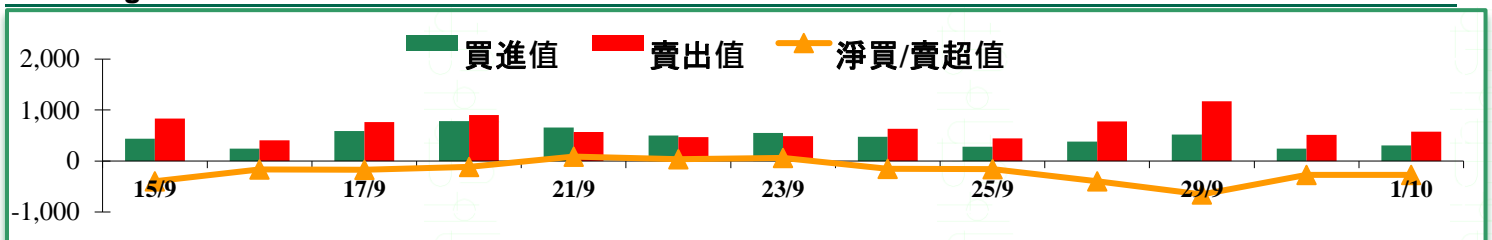
前五名成交量

股票代碼	收盤價 ('000)	成交量 (千股)	漲跌 (%)
HPG	27.0	17,161.7	2.3%
STB	13.8	13,285.4	-0.4%
HSG	15.8	10,976.3	1.0%
SSI	17.8	10,321.0	5.0%
ASM	9.4	10,065.3	7.0%

股票代碼	收盤價 ('000)	成交量 (千股)	漲跌 (%)
SHS	12.8	7,761.4	6.7%
ACB	22.5	6,510.3	0.0%
PVS	13.9	6,035.6	2.2%
NVB	8.8	4,160.1	-3.3%
HUT	2.6	4,104.8	-3.7%

外資交易行情 (股票)

證交所	買進金額 (十億越盾)	比重 (%)	賣出金額 (十億越盾)	比重 (%)	買/賣超值 (十億越盾)
HOSE	302.5	5.1%	565.9	9.6%	-263.4
HNX	4.5	0.6%	12.3	1.8%	-7.8
Tổng số	307.0		578.2		-271.3



HOSE

前五名買進

股票代碼	收盤價 ('000)	成交值 (十億越盾)	漲跌 (%)
------	------------	------------	--------

HNX

前五名買進

股票代碼	收盤價 ('000)	成交值 (十億越盾)	漲跌 (%)
------	------------	------------	--------

VNM	109.3	83.2	0.4%	NTP	33.6	1.8	2.8%
SAB	184.5	20.1	0.7%	PVS	13.9	1.1	2.2%
HPG	27.0	20.0	2.3%	CEO	7.4	0.4	1.4%
VIC	92.5	19.2	1.1%	SHS	12.8	0.3	6.7%
VHM	77.1	12.7	2.1%	BVS	12.5	0.3	2.5%

前五名賣出

股票代碼	收盤價 ('000)	成交值 (十億越盾)	漲跌 (%)
VNM	109.3	130.0	0.4%
HPG	27.0	98.1	2.3%
VJC	105.5	48.8	0.9%
HCM	22.2	21.1	5.5%
SAB	184.5	19.1	0.7%

前五名淨買超

股票代碼	收盤價 ('000)	淨買超值 (十億越盾)	漲跌 (%)
GEX	24.1	9.5	1.9%
DPM	17.8	7.3	0.0%
SSI	17.8	7.3	5.0%
VHM	77.1	6.2	2.1%
MSN	54.9	5.5	0.6%

前五名賣出

股票代碼	收盤價 ('000)	成交值 (十億越盾)	漲跌 (%)
DXP	13.0	7.2	-5.1%
NTP	33.6	0.9	2.8%
VCS	75.0	0.8	2.5%
SHB	15.4	0.7	0.0%
AMV	17.2	0.5	1.8%

前五名淨買超

股票代碼	收盤價 ('000)	淨買超值 (十億越盾)	漲跌 (%)
PVS	13.9	1.1	2.2%
NTP	33.6	0.8	2.8%
CEO	7.4	0.4	1.4%
SHS	12.8	0.3	6.7%
BVS	12.5	0.2	2.5%

越南訊息

2020年9月越南採購經理人指數 (PMI) 上漲至 52.2 點，為今年初以來之最高水位

據 IHS Markit 剛公布之報告顯示，2020年9月越南採購經理人指數 (PMI) 較上個月上漲 6.5 點至 52.2 點，為今年初以來表現最為搶眼。整體來看，產量、新訂單及勞動人數都增加，反映了越南疫情控得當，支持生產及經營領域出現明顯復甦。

英國集團計畫在越南投資風力發電廠，投資規模為 **120 億美元**

2020 年 9 月 30 日下為越南總理剛與英國貿易部次長 **Greg Hands** 和 **Enterprize Energy** 集團 **Raymond Hatton** 董事長討論有關在平順省投資風力電廠的方案。

HSBC 預期 **2021** 年越南經濟將成長 **8.1%**

HSBC 預期 2020 年越南 GDP 將成長 **2.6%**，低於原預期 (**3%**)，主要原因是受二次 **Covid-19** 疫情爆發之影響。

在國際資金 (**FD**) 持續湧入越南和科技領域持續改善的支持下，**HSBC** 對於越南經濟給予樂觀評估。預期 2020 年越南 GDP 將成長 **8.1%** (低於原預期 **8.5%**)。

越南木製品對加拿大市場出口前景樂觀

加拿大是越南木製品和室內裝飾品出口企業的潛在市場。這是行內專家在 9 月 30 日由胡志明市木材加工與工藝品協會 (**HAWA**) 與越南駐加拿大商務處聯合舉辦的“越南-加拿大線上貿易交流會”上所強調的內容。

HAWA 副主席兼秘書表示，加拿大多年來是越南室內木製品在北美地區的戰略性出口市場。在 **Covid-19** 疫情對全球貿易活動產生嚴重影響的背景下，越南木製品和室內裝飾的出口活動仍維持成長。加拿大將成為越南木製品的核心出口市場，為越南木材產業達成 2020 年木製品出口金額為 120 億美元的目標注入強勁動力。

上市公司資訊

第三季 **Vinamilk** 獲利約成長 **16%**

據 Vinamilk 股份公司 (HOSE: VNM) 剛初步公布有關第三季合併經營結果之數據顯示，營收較去年同期成長 8.8% 至 5.561 兆越盾；稅後盈餘同步擴增 16% 至 3.106 兆越盾。

今年前九個月 Vinamilk 營收約擴增 7.4% 至 45.277 兆越盾；稅後盈餘亦成長 7%，來到 8.967 兆越盾 (達成年度計畫的近 84%)。

9 月底公司已公佈除權交易日。公司將發行超過 3.48 億股來增加註冊資本至 20.9 兆越盾。

此外，公司也將預支 2020 年第一次現金股息 (比率為 20%)。

第三季 **Dabaco** 獲利較去年同期約成長 20 倍至 3,860 億越盾

10 月 1 日 Dabaco Viet Nam 股份公司 (HOSE: DBC) 在「2020 年經營結果」會議上透露，第三季 DBC 營收成長 89% 至 3.565 兆越盾；稅後盈餘亦大幅成長近 20 倍至 3,860 億越盾。

今年前九個 DBC 業績表現十分搶眼，營收大增 2.2 倍至 11.757 兆越盾；稅後盈餘同步成長 24.2 倍至 1.136 兆越盾，突破 1 兆越盾關卡的首年。

Dabaco 領導人表示，今年第四季經營計畫將與第一季一樣。第一季 DBC 營收淨額及稅後盈餘分別為 2.387 兆越盾及近 3,490 億越盾。

Hoa An 石塊公司持續預支 15% 現金股息

據 Hoa An 股份公司 (HOSE: DHA) 之公布，公司將發放 2020 年第二次股息，比率為 15%。以 1,470 萬流通股來計算，這次公司支付的股息金額為 220 億越盾。除權交易日為 10 月 21 日；預期支付日為 11 月 12 日。

前段時段，DHA 已於今年 6 月預支 2020 年第一次股息 (比率為 5%)。2019 年現金股息比率為 30%。

DHA 提出 2020 年營收為 3,020 億越盾及稅後盈餘為 600 億越盾之計畫。預期今年股息比率為 20%。受到石塊銷售量擴增及平均出售價格上漲之支持下，今年上半年 DHA 獲利成長 23% 至 427 億越盾。

在原則上，HOSE 已核准 LienVietPostBank 的上市申請文件

LienVietPostBank (UPCoM: LPB) 消息指出，胡志明市證交所 (HOSE) 已核准 LPB 的上市申請文件，預期 LPB 由 UPCoM 轉至 HOSE 上市的時間將較其他銀行早 (一至兩個月)。除了 LienVietPostBank 之外，ACB、VIB 及 SHB 也計畫 2020 年將在 HOSE 上市。

今年 7 月底 LienVietPostBank 已向 HOSE 呈上上市申請文件。此外，銀行計畫私募發行給外國投資人 (發行比率低於 5%)。

越南股市投資日報

2020年10月02日

當日調整股名單

次號	股票代碼	評等	評等日	現時價格	買入區間	持股表現	目標價	預期獲利	停損價	預期損失	備註
1	MWG	續抱	17/09/20	105	94.6	11.0%	112	18.4%	90	-4.9%	上升走勢仍在延續

次號	股票代碼	評等	評等日	現時價格	支撐點/壓力點	技術指標
1	HVN	觀察買進	02/10/20	27.3	30	在回落測試 MA200 均線時，價量同步擴增→恢復走勢有望延續
2	VHM	觀察買進	02/10/20	77.1	77.5 81	紅 K 線覆蓋了前兩個交易日的下挫 (積極信號)，但需要突破 77.5→VHM 才持續反彈。
3	MSN	觀察買進	02/10/20	54.9	56.5 62-64.5	兩個紅 K 線覆蓋了前日的下挫 (積極信號)，但需要突破 56.5→MSN 才持續反彈。
4	HT1	觀察買進	02/10/20	16.1	17.7-18.7	在 EMA 均線附近呈現突破跡象→股價回落至 15.9-16 時，可考慮買進。
5	KDF	觀察買進	02/10/20	41.8	46 50-55	突破橫向整理區間，量能同步擴增→股價回落至 41.3-41.5 時，可考慮買進。

投資組合部位

次號	股票代碼	評等	評等日	現時價格	買入區間	持股表現	目標價	預期獲利	停損價	預期損失	備註
1	LIX	加碼	16/09/20	57.9	56.8	1.9%	60.9	7.2%	54.9	-3%	
2	MWG	續抱	17/09/20	105	94.6	11.0%	112	18.4%	90	-5%	
3	VNM	加碼	21/09/20	109.3	103.6	5.5%	112.5	9%	101.6	-2%	20%現金股息及 20%股票股利

越南股市投資日報

2020年10月02日

4	CTG	加碼	23/09/20	26.6	25.8	3.1%	28	9%	25.2	-2%
5	HPG	加碼	28/09/20	27	25.75	4.9%	30	17%	25	-3%
6	KBC	加碼	29/09/20	14.3	14.3	0.0%	15.8	10%	13.8	-3%
7	BFC	加碼	01/10/20	17.4	17	2.4%	18.7	10%	16.3	-4%

權證資訊

權證代碼	權證交易資訊								權證資訊				
	發行價格 (越盾)	收盤價 (越盾)	漲跌 (%)	與發行價格 比較 (%)	成交量	到期的 天數	標的股票之 價格 (越盾)	權證理論價格 (越盾)	發行券商	標的股票	履約 價格 (越盾)	行使比例 n:1	到期日
CCTD2001	1,540	1,230	0 %	-20%	927	76	69,000	19	KIS	CTD	80,888	10	16/12/2020
CFPT2003	7,300	11,270	4.8 %	54%	1,062	39	50,800	1,216	SSI	FPT	50,000	1	09/11/2020
CFPT2006	1,500	1,830	7.0 %	22%	1,096	28	50,800	1,526	HCM	FPT	44,386	4	29/10/2020
CFPT2007	1,690	1,640	-0.6 %	-3%	4,980	22	50,800	1,476	MBS	FPT	43,500	5	23/10/2020
CFPT2008	1,500	1,450	5.1 %	-3%	3,851	105	50,800	745	HCM	FPT	48,000	5	14/01/2021
CFPT2009	2,480	2,300	3.6 %	-7%	6,023	78	50,800	1,469	MBS	FPT	46,800	3	18/12/2020
CHDB2005	1,080	1,500	48.5 %	39%	79,397	4	24,800	(0)	KIS	HDB	27,327	4	05/10/2020
CHDB2006	2,180	3,850	2.7 %	77%	47	7	24,800	68	MBS	HDB	24,700	2	08/10/2020
CHPG2008	4,100	5,710	7.9 %	39%	22,110	60	27,000	281	SSI	HPG	28,000	1	30/11/2020
CHPG2009	1,600	5,280	6.0 %	230%	21,786	28	27,000	2,276	HCM	HPG	22,500	2	29/10/2020
CHPG2012	6,100	7,820	8.6 %	28%	2,053	109	27,000	1,503	SSI	HPG	26,500	1	18/01/2021
CHPG2013	6,900	9,380	5.9 %	36%	6,094	61	27,000	3,130	SSI	HPG	24,000	1	01/12/2020
CHPG2014	7,200	8,730	7.8 %	21%	1,950	200	27,000	2,510	SSI	HPG	26,500	1	19/04/2021

越南股市投資日報

2020年10月02日

CHPG2015	6,700	8,170	6.0 %	22%	3,576	151	27,000	1,967	SSI	HPG	26,500	1	01/03/2021
CHPG2016	2,200	3,460	6.8 %	57%	36,746	105	27,000	474	HCM	HPG	27,500	2	14/01/2021
CHPG2019	1,630	2,150	10.3 %	32%	45,328	78	27,000	1,548	MBS	HPG	24,100	2	18/12/2020
CMBB2003	2,000	2,280	3.6 %	14%	12,015	39	19,850	1,908	SSI	MBB	18,000	1	09/11/2020
CMBB2005	2,000	700	7.7 %	-65%	356	25	19,850	117	VCI	MBB	20,000	1	26/10/2020
CMBB2006	1,100	1,740	3.0 %	58%	8,258	28	19,850	1,694	HCM	MBB	16,500	2	29/10/2020
CMBB2007	1,400	1,890	0 %	35%	35,493	105	19,850	1,509	HCM	MBB	17,000	2	14/01/2021
CMSN2001	2,300	390	14.7 %	-83%	6,629	76	54,900	1	KIS	MSN	65,789	5	16/12/2020
CMSN2005	2,100	300	-16.7 %	-86%	16,250	28	54,900	0	HCM	MSN	60,000	5	29/10/2020
CMSN2006	1,900	1,180	6.3 %	-38%	7,186	105	54,900	333	HCM	MSN	56,000	5	14/01/2021
CMSN2008	1,530	1,410	7.6 %	-8%	652	67	54,900	523	MBS	MSN	53,000	5	07/12/2020
CMWG2006	2,000	580	-3.3 %	-71%	17	25	105,000	6	VCI	MWG	110,000	5	26/10/2020
CMWG2007	12,900	20,030	1.8 %	55%	1,690	60	105,000	18,433	SSI	MWG	87,000	1	30/11/2020
CMWG2008	1,300	2,060	0.5 %	58%	14,724	26	105,000	2,018	HCM	MWG	85,000	10	27/10/2020
CMWG2009	1,600	2,840	1.4 %	78%	1,304	22	105,000	2,894	MBS	MWG	82,000	8	23/10/2020
CMWG2010	1,400	2,640	1.5 %	89%	1,677	105	105,000	2,373	HCM	MWG	82,000	10	14/01/2021
CMWG2011	2,980	4,460	4.9 %	50%	2,140	78	105,000	3,715	MBS	MWG	87,000	5	18/12/2020
CMWG2012	4,390	5,730	0.5 %	31%	43,322	130	105,000	5,182	SSI	MWG	80,000	5	08/02/2021
CNVL2001	2,300	1,330	-30.0 %	-42%	198	76	63,700	82	KIS	NVL	65,888	4	16/12/2020
CNVL2002	2,000	2,430	2.5 %	22%	910	160	63,700	1,010	KIS	NVL	59,889	5	10/03/2021
CPNJ2003	2,000	150	-40.0 %	-93%	200	25	61,700	(0)	VCI	PNJ	75,000	5	26/10/2020
CPNJ2005	1,000	450	7.1 %	-55%	15,639	28	61,700	192	HCM	PNJ	60,000	10	29/10/2020
CPNJ2006	1,000	850	1.2 %	-15%	24,377	105	61,700	423	HCM	PNJ	59,000	10	14/01/2021
CPNJ2007	1,670	2,160	2.9 %	29%	3,452	50	61,700	1,784	MBS	PNJ	53,000	5	20/11/2020
CPNJ2008	3,030	2,880	2.9 %	-5%	5,994	130	61,700	2,462	SSI	PNJ	50,000	5	08/02/2021
CREE2003	1,000	2,350	13.0 %	135%	9,712	28	41,800	2,374	HCM	REE	30,000	5	29/10/2020
CREE2004	1,570	3,990	11.5 %	154%	1,248	22	41,800	4,118	MBS	REE	29,500	3	23/10/2020

越南股市投資日報

2020年10月02日

CREE2005	1,300	2,580	13.2 %	98%	3,094	105	41,800	2,396	HCM	REE	32,500	4	14/01/2021
CROS2002	1,000	170	0 %	-83%	5,328	76	2,160	(0)	KIS	ROS	7,227	1	16/12/2020
CSBT2001	2,900	300	42.9 %	-90%	8,817	76	15,800	0	KIS	SBT	21,111	1	16/12/2020
CSTB2002	1,700	2,410	1.7 %	42%	18,568	76	13,750	1,944	KIS	STB	11,888	1	16/12/2020
CSTB2004	1,400	3,020	0.3 %	116%	15,705	60	13,750	2,805	SSI	STB	11,000	1	30/11/2020
CSTB2005	1,080	1,070	-6.1 %	-1%	18,639	33	13,750	986	KIS	STB	11,811	2	03/11/2020
CSTB2006	1,500	1,390	-0.7 %	-7%	22,092	186	13,750	790	KIS	STB	12,888	2	05/04/2021
CSTB2008	1,500	3,700	0 %	147%	5,100	50	13,750	3,592	MBS	STB	10,200	1	20/11/2020
CSTB2009	1,650	3,380	-0.6 %	105%	15,582	78	13,750	2,921	MBS	STB	10,900	1	18/12/2020
CTCB2003	2,000	280	-6.7 %	-86%	16,510	25	22,800	0	VCI	TCB	25,000	1	26/10/2020
CTCB2005	3,000	2,050	5.7 %	-32%	16,959	60	22,800	1,065	SSI	TCB	22,000	1	30/11/2020
CTCB2006	1,200	2,400	5.7 %	100%	3,036	28	22,800	2,421	HCM	TCB	18,000	2	29/10/2020
CTCB2007	1,700	2,000	4.2 %	18%	1,432	105	22,800	1,518	HCM	TCB	20,000	2	14/01/2021
CTCB2008	1,720	1,930	0 %	12%	1,790	78	22,800	1,472	MBS	TCB	20,000	2	18/12/2020
CVHM2001	3,100	850	73.5 %	-73%	343	76	77,100	1	KIS	VHM	94,567	5	16/12/2020
CVHM2002	11,500	5,240	7.2 %	-54%	5,421	60	77,100	1,938	SSI	VHM	77,000	1	30/11/2020
CVHM2003	1,000	880	11.4 %	-12%	23,053	28	77,100	726	HCM	VHM	70,000	10	29/10/2020
CVHM2004	1,490	80	166.7 %	-95%	15,320	4	77,100	(0)	KIS	VHM	86,868	10	05/10/2020
CVHM2005	1,400	850	10.4 %	-39%	55,713	105	77,100	242	HCM	VHM	79,000	10	14/01/2021
CVHM2007	2,900	1,970	5.9 %	-32%	12,894	130	77,100	1,049	SSI	VHM	75,000	5	08/02/2021
CVJC2001	2,400	180	12.5 %	-93%	201	76	105,500	0	KIS	VJC	173,137	10	16/12/2020
CVJC2002	1,900	260	4.0 %	-86%	2,577	28	105,500	0	HCM	VJC	116,000	10	29/10/2020
CVJC2003	1,670	30	0 %	-98%	1,555	4	105,500	-	KIS	VJC	123,456	10	05/10/2020
CVJC2005	2,000	1,470	2.8 %	-27%	2,143	130	105,500	790	SSI	VJC	100,000	10	08/02/2021
CVNM2004	17,500	20,650	-1.0 %	18%	1,429	60	109,300	146	SSI	VNM	118,000	1	30/11/2020
CVNM2005	1,500	3,220	0 %	115%	32,756	28	109,300	654	HCM	VNM	103,000	10	29/10/2020
CVNM2006	1,530	270	0 %	-82%	17,805	4	109,300	-	KIS	VNM	131,313	10	05/10/2020

越南股市投資日報

2020年10月02日

CVNM2007	2,400	1,720	-1.7 %	-28%	1	160	109,300	22	KIS	VNM	138,888	10	10/03/2021
CVNM2008	1,800	2,530	1.2 %	41%	3,895	105	109,300	208	HCM	VNM	114,000	10	14/01/2021
CVNM2009	1,810	3,030	2.0 %	67%	12,811	67	109,300	399	MBS	VNM	107,000	10	07/12/2020
CVNM2010	2,680	2,970	0.7 %	11%	1,454	130	109,300	468	SSI	VNM	110,000	10	08/02/2021
CVPB2006	3,400	1,770	9.3 %	-48%	29,348	60	24,100	713	SSI	VPB	24,000	1	30/11/2020
CVPB2007	1,700	1,110	0.9 %	-35%	19,936	28	24,100	827	HCM	VPB	22,500	2	29/10/2020
CVPB2008	1,800	1,870	3.9 %	4%	3,461	105	24,100	1,269	HCM	VPB	22,000	2	14/01/2021
CVPB2009	1,630	2,240	3.2 %	37%	8,549	50	24,100	1,992	MBS	VPB	20,200	2	20/11/2020
CVRE2003	3,000	270	0 %	-91%	1,002	76	27,700	0	KIS	VRE	37,999	2	16/12/2020
CVRE2005	4,000	1,920	-7.7 %	-52%	4,689	60	27,700	604	SSI	VRE	28,000	1	30/11/2020
CVRE2006	1,100	1,120	-7.4 %	2%	7,530	28	27,700	1,188	HCM	VRE	23,000	4	29/10/2020
CVRE2007	1,520	560	5.7 %	-63%	14,409	186	27,700	120	KIS	VRE	33,333	5	05/04/2021
CVRE2008	1,200	1,030	0 %	-14%	11,410	105	27,700	590	HCM	VRE	26,000	4	14/01/2021
CVRE2006	1,100	1,200	-6.3 %	9%	13,415	30	27,450	1,127	HCM	VRE	23,000	4	29/10/2020
CVRE2007	1,520	600	-1.6 %	-61%	5,661	188	27,450	113	KIS	VRE	33,333	5	05/04/2021
CVRE2008	1,200	1,030	-4.6 %	-14%	34,167	107	27,450	549	HCM	VRE	26,000	4	14/01/2021

長期投資股

股票代碼	證券所	現時價格	目標價*	報告日	預期 2020年盈利	EPS 2020E	BV 22020 E	ROE 2020E	ROA 2020E	PE 2020E	PB 2020E	**預期 股息
DXG	HOSE	10,350	14,650	29/09/2020	612	1,345	16,715	7%	2.8%	4.8	0.9	-
ACV	HOSE	66,900	71,600	29/09/2020	2,208	1,008	14,342	6%	3.8%	71.5	5.0	5%
NLG	HOSE	26,250	32,300	28/09/2020	870	3,555	23,659	14%	8.0%	7.9	1.0	5%
IMP	HOSE	48,050	46,100	21/09/2020	174	2,711	27,620	10%	8.3%	17.0	1.7	20%
CTD	HOSE	69,000	90,400	16/09/2020	824	10,391	113,736	9%	5.0%	8.7	0.8	30%

越南股市投資日報

2020年10月02日

DBD	HOSE	47,000	39,000	11/09/2020	143	2,733	18,708	15%	8.2%	14.1	2.1	15%
VCB	HOSE	84,800	78,000	07/09/2020	17,662	4,762	26,585	20%	1.5%	16.4	2.9	0%
AST	HOSE	50,900	40,000	07/09/2020	6	133	17,827	1%	0.5%	301.4	2.2	10%
PHR	HOSE	58,300	57,615	04/09/2020	1,180	8,709	22,532	28%	14.1%	6.2	2.3	30%
VRE	HOSE	27,700	39,500	03/09/2020	2,445	1,109	11,914	8%	6.4%	23.3	2.6	-
POW	HOSE	10,300	12,800	01/09/2020	2,655	971	13,557	8%	5.0%	13.2	0.9	0%
MWG	HOSE	105,000	105,600	28/08/2020	3,496	7,717	32,797	24%	7.5%	13.7	3.2	15%
NVL	HOSE	63,700	64,350	28/08/2020	3,547	3,699	25,725	13%	3.8%	20.3	2.1	-
NT2	HOSE	23,300	27,600	27/08/2020	775	2,691	14,445	19%	11.0%	10.3	1.9	25%
SCS	HOSE	122,600	120,000	27/08/2020	403	7,468	20,060	40%	36.9%	16.1	6.0	36%
MSN	HOSE	54,900	62,400	24/08/2020	1,026	877	27,165	2%	0.4%	71.2	2.3	10%
HPG	HOSE	27,000	28,700	18/08/2020	9,638	2,889	16,628	18%	9%	9.9	1.7	5%
DHG	HOSE	105,900	88,000	17/08/2020	670	5,125	27,884	18%	15%	17.2	3.2	-
VTP	UPCOM	109,900	142,700	13/08/2020	451	7,565	24,318	40%	11%	18.9	7.6	0%

* 若除權交易日發生在報告日後將影響目標價

**2020 年股息比率 (預期).

越南股市投資日報

2020年10月02日

以上資訊乃基於相信為可靠之來源所彙編.惟本公司不負責其完整性與準確性。本報告並不作為買賣任何股票之推薦或邀約。富鑫基金管理與其相關子公司、管理人員與職員皆可能持有上述之任何證券。富鑫基金管理（或其任何相關子公司）隨時可能對上述之任何公司進行或承攬投資銀行業務或其他業務。本報告中包含的所有意見與估計.代表我們截至此日期所作之判斷.其後若有任何因素導致更動.本公司恕不另行通知。

© 富鑫基金管理股份有限公司

胡志明市第七郡新富坊孫逸仙路 109 號 CR3-05B 大樓 5 樓

電話： (+84-28) 5413-7991

網站： www.phfm.vn